

Création compte élève

- Le site elyco du collège :
<https://chevreul.anjou.e-lyco.fr/>
- L'application itslearning :
<https://itslearning.com/fr/app-mobile-itslearning-eleves/>

Création du compte elyco-élève

(ceux des sixièmes seront effectués en classe)

Les codes des nouveaux élèves seront remis à la rentrée par les professeurs principaux.

Les élèves déjà connectés venant d'autres collèges peuvent utiliser leur précédent identifiant et mot de passe.

Création compte elyco

The screenshot shows the website for Collège Chevreur in Angers. At the top, there is a search bar and the logo for the Département de Maine-et-Loire (anjou). The navigation bar includes 'Accueil', 'Menu', 'Connexion', and 'e-lyco'. A large banner image of the school courtyard is below the navigation. The main content area features a grid of service tiles:

- Les disciplines scolaires
- Vie Scolaire
- Centre de Documentation et d'Information (CDI)
- Classes à Horaires Aménagés
- Section Sportive Scolaire Basket (SSSB)
- Les dispositifs d'Inclusion
- Mot d'accueil du chef d'établissement
- Aide ELYCO et PRONOTE
- Création compte elyco
- AGENDA
- Sorties et
- Scolarité
- Pas d'évènement prévu pour le moment.
- INFORMATIONS – RENTREE 2020

Tutoriels d'aide (dont ce diaporama)

Sélection du type de public



Vous souhaitez vous connecter à e-lyco en tant que :

Élève ou Parent

- d'un établissement public ou privé
- d'un établissement agricole public ou privé SAPIA
- d'un établissement agricole privé

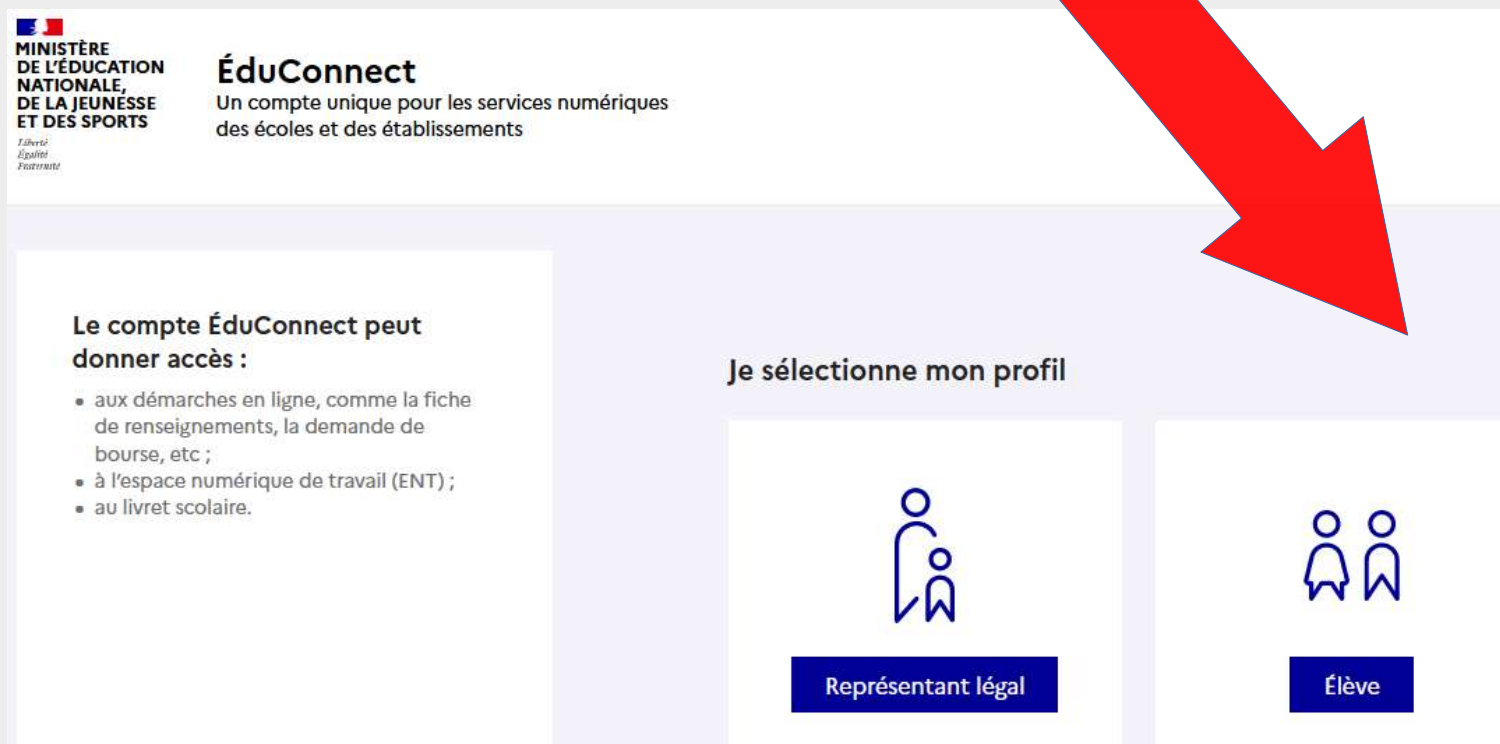
Enseignant

Personnel non enseignant

Invité

Sélectionnez

Sélection du type de public



The screenshot shows the EduConnect website interface. At the top left is the logo of the Ministry of National Education, Youth, and Sports. The main heading is 'ÉduConnect' with the subtitle 'Un compte unique pour les services numériques des écoles et des établissements'. A large red arrow points from the top right towards the 'Je sélectionne mon profil' section. This section contains two options: 'Représentant légal' (Legal Representative) and 'Élève' (Student).

MINISTÈRE DE L'ÉDUCATION NATIONALE, DE LA JEUNESSE ET DES SPORTS
*Liberté
Égalité
Fraternité*

ÉduConnect
Un compte unique pour les services numériques des écoles et des établissements

Le compte ÉduConnect peut donner accès :

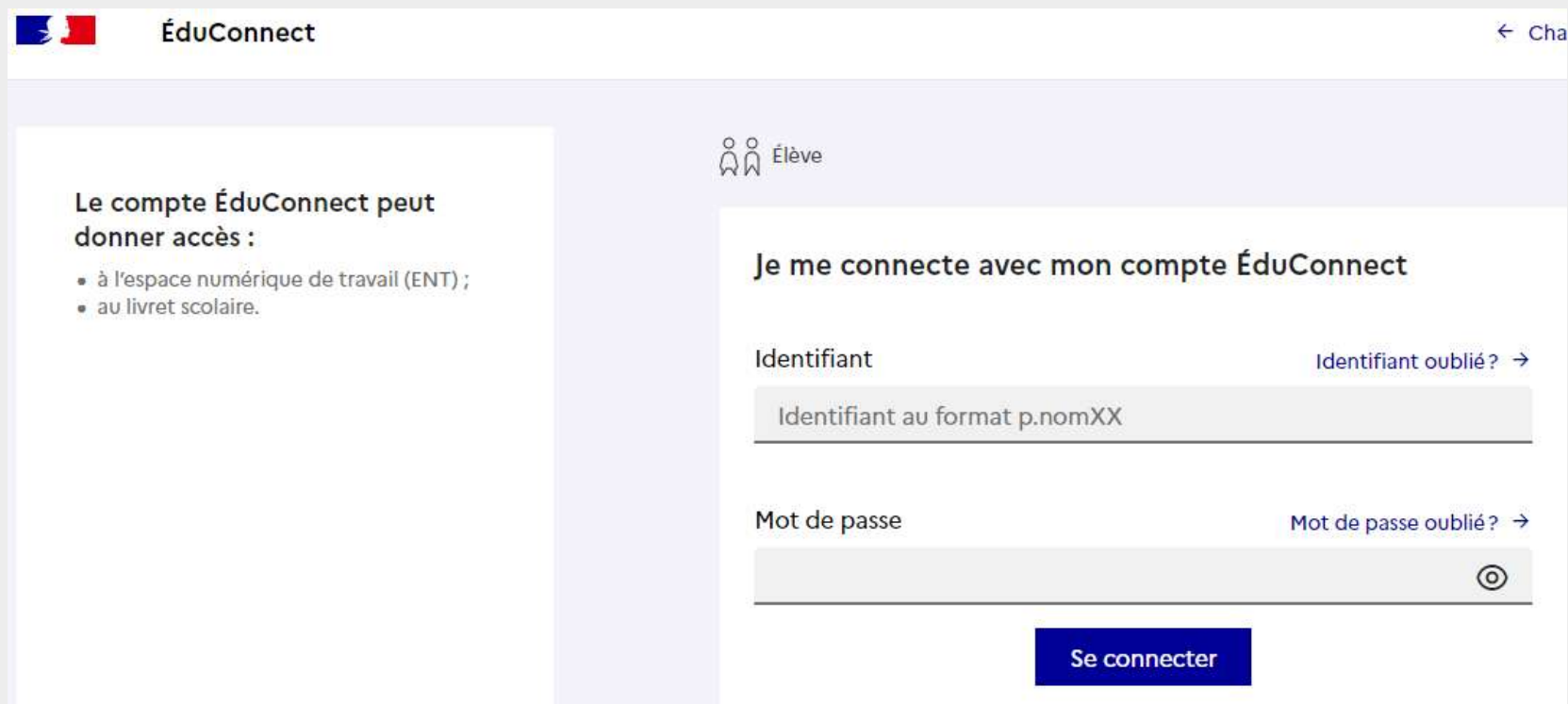
- aux démarches en ligne, comme la fiche de renseignements, la demande de bourse, etc ;
- à l'espace numérique de travail (ENT) ;
- au livret scolaire.

Je sélectionne mon profil

Représentant légal

Élève

Saisie de l'identifiant (non-modifiable) et du mot de passe temporaire (remis à la rentrée)



The screenshot shows the EduConnect login interface. At the top left is the French flag and the text 'ÉduConnect'. At the top right is a back arrow and the text 'Cha'. Below this is a header area with two icons and the text 'Élève'. The main content area is split into two columns. The left column contains the text 'Le compte ÉduConnect peut donner accès :' followed by a bulleted list: 'à l'espace numérique de travail (ENT) ;' and 'au livret scolaire.'. The right column contains the heading 'Je me connecte avec mon compte ÉduConnect'. Below this are two input fields: 'Identifiant' with a placeholder 'Identifiant au format p.nomXX' and a link 'Identifiant oublié? →', and 'Mot de passe' with a link 'Mot de passe oublié? →' and a visibility icon. At the bottom right of the form is a blue button labeled 'Se connecter'.

ÉduConnect

← Cha

Élève

Le compte ÉduConnect peut donner accès :

- à l'espace numérique de travail (ENT) ;
- au livret scolaire.

Je me connecte avec mon compte ÉduConnect

Identifiant [Identifiant oublié? →](#)

Identifiant au format p.nomXX

Mot de passe [Mot de passe oublié? →](#)

Se connecter

Utilisation du clavier

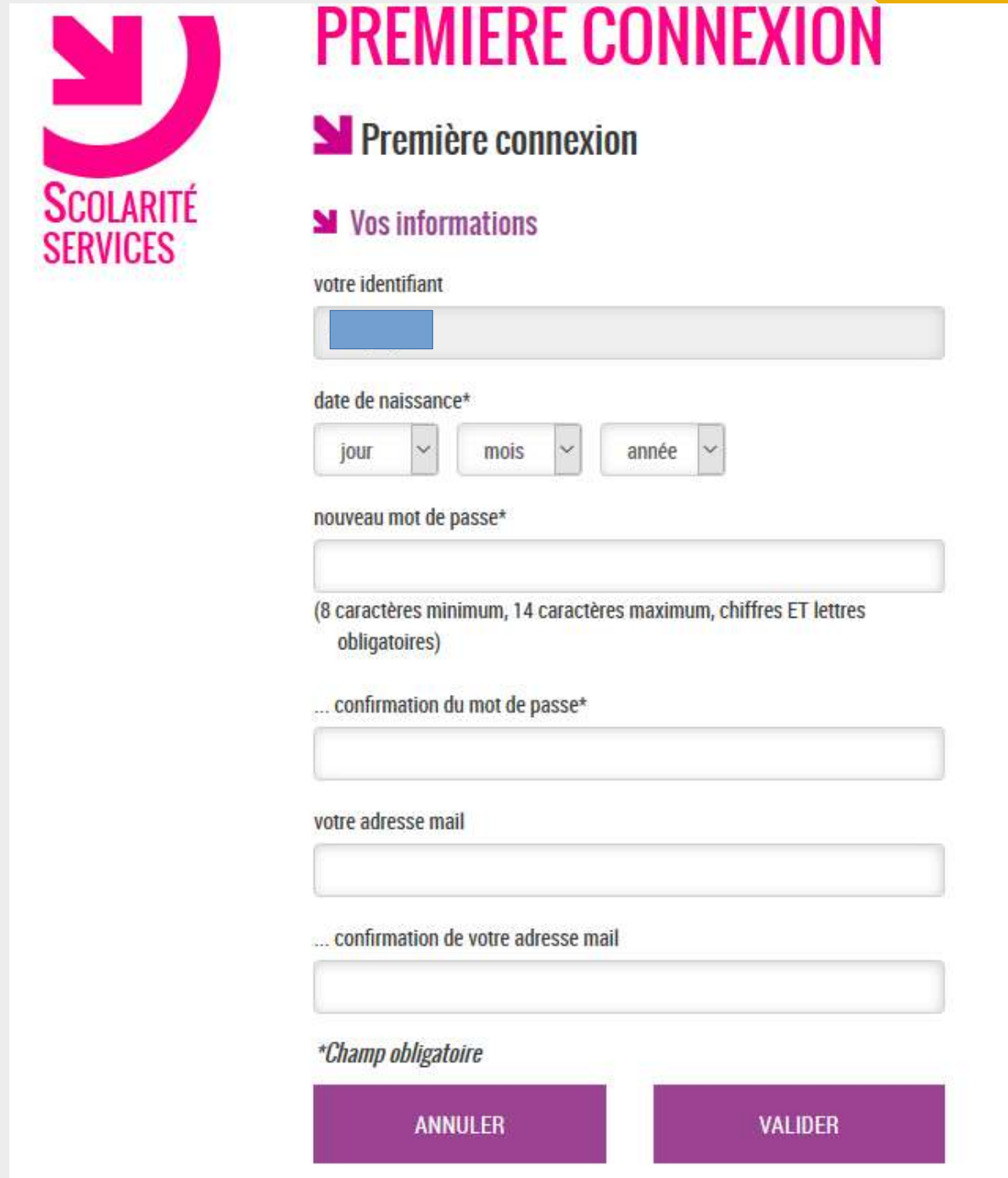
Pour faire un point : . (touches MAJ et . en même temps)



Pour faire un arobase @ : touches AltGr et @ en même temps

Saisie de la date de naissance et du mot de passe définitif

- Le mot de passe doit comporter entre 8 et 14 caractères (chiffres et lettres) et ne doit pas comporter votre nom.
- Il n'est pas obligatoire de renseigner une adresse mail.



SCOLARITÉ SERVICES

PREMIERE CONNEXION

➤ Première connexion

➤ Vos informations

votre identifiant

date de naissance*

jour ▼ mois ▼ année ▼

nouveau mot de passe*

(8 caractères minimum, 14 caractères maximum, chiffres ET lettres obligatoires)

... confirmation du mot de passe*

votre adresse mail

... confirmation de votre adresse mail

*Champ obligatoire

ANNULER VALIDER



**SCOLARITÉ
SERVICES**

PREMIERE CONNEXION

Compte validé

Votre compte a été validé. Vous pouvez désormais accéder à vos services en ligne.

ACCÉDER AUX SERVICES

The screenshot displays the Scolarité Services interface. On the left is a vertical navigation menu with the following items: MON COMPTE (with a gear icon), ACCUEIL, FOLIOS, LIENS UTILES, ESPACE NUMÉRIQUE DE TRAVAIL, CHEVREUL COLLEGE CHEVREUL, CONTACT (with a phone icon), and SE DÉCONNECTER (with a back arrow icon). The main content area shows the 'ACCUEIL' page with a 'MESSAGE DE L'ÉTABLISSEMENT' section. This section contains the text 'Collège Chevreul' and 'Angers'. A red arrow points from the 'LIENS UTILES' menu item to the text 'Site du collège' located to the right of the message box.

Acceptation des règles (droits à l'image, respect des autres)

L'accès à votre Espace Numérique de Travail des lycées et collèges en Pays de Loire nécessite d'accepter les termes de la charte d'utilisation liée.
Avant de poursuivre, merci de prendre connaissance de cette charte en cliquant [ici](#).


J'accepte les conditions

Accepter

Refuser

cocher

Message de bienvenue



The image shows a screenshot of a website with a white modal window in the center. The modal window features a circular logo of an orange owl with a white halo. Below the logo, the text reads: "Bonjour [redacted] !", "C'est super de vous retrouver ici.", and "Êtes-vous prêt à faire partie de la famille itslearning?". A dark grey button with the text "C'est parti !" is positioned at the bottom of the modal. The background of the website is partially visible, showing a header with "service Téléservices" and a URL "services.ac-nantes.fr", a search bar, and a section titled "Accueil tout public".

JL (49-

des cadet

uatrième

5/06 en sa

tif en page

élèves de

ser une fin

à chaque

anuels sc

rairie CONTACT, rue Lenepveu. Ces bons sont valables 1 an,

que sur la papeterie et les fournitures de bureau.

el été !

Les membres du FSE.

ACTUALITES

service Téléservices

services.ac-nantes.fr

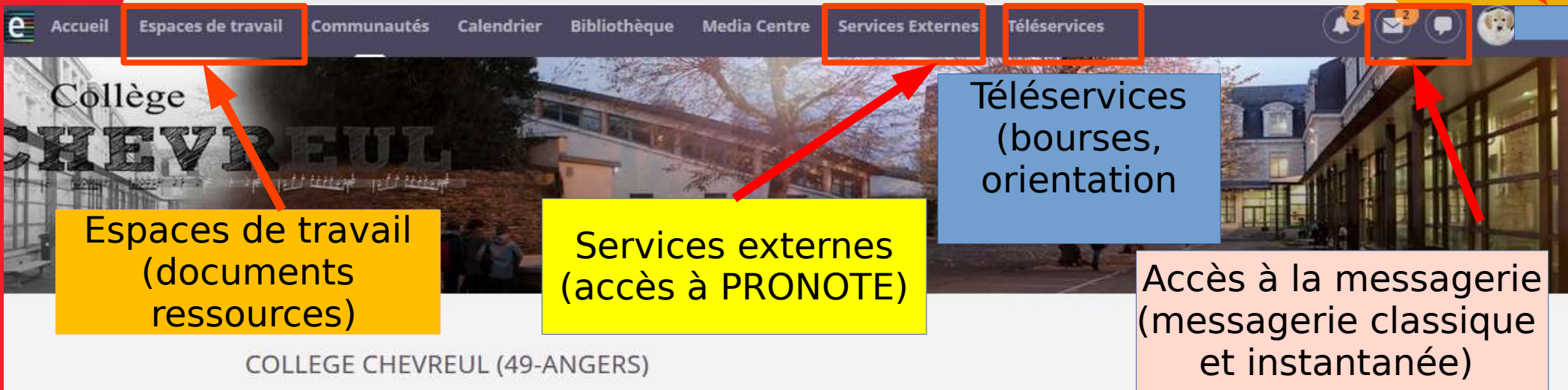
Accueil tout public

RECHERCHER

Sorties et événements

Accès au tableau de bord

Votre prénom



COLLEGE CHEVREUL (49-ANGERS)

Actualités
S'abonner:

Réunion de présentation des cadets de la Défense
Jeudi 25/06, les élèves de quatrième intéressés sont conviés à la réunion de présentation à 13h, jeudi 25/06 en salle 203.
(voir description du dispositif en page d'accueil)
0490004N_ADMIN 23 juin

Information FSE pour les élèves de troisième
A défaut de pouvoir organiser une fin d'année festive pour les élèves, le FSE a souhaité offrir un cadeau de départ à chaque élève de 3ème.
Lors de la restitution des manuels scolaires, ces élèves vont donc recevoir un bon d'achat d'une valeur de 10 € à la librairie CONTACT, rue Lenepveu. Ces bons sont valables 1 an, aussi bien sur les livres, BD que sur la papeterie et les fournitures de bureau.
Nous vous souhaitons un bel été !
Les membres du FSE.

Accès au service Téléservices
<https://teleservices.ac-nantes.fr>

Page d'accueil tout public

The thumbnail shows the public homepage with a navigation bar (Accueil, Menu, Connexion, n-lyc) and a grid of service tiles including: Les disciplines scolaires, Vie Scolaire, Cours & Horaires, Services Agence Service, Sorties et événements, and Création compte n-lyc.

ACTUALITES

Services externes

Applications



E-sidoc

Accéder à E-sidoc



Pronote

Accéder à Pronote

Ressources



Universalis

Accéder à Universalis



Lumni (LeSiteTV)

Accéder à Lumni



Universalis Junior

Accéder à Universalis Junior



Folios

Accéder à Folios

PRONOTE (plan des cours, travail à faire, résultats)

Mes données Cahier de textes Notes Compétences Résultats Vie scolaire Communication

Page d'accueil

« ven. 03 juil. » » [Tout voir](#)

Semaine Q1

Heure	Matière / Enseignant
08h00 - 09h00	ED.PHYSIQUE & SPORT. COROLLEUR M.
09h00 - 10h00	ANGLAIS LV2 MIALOT A. [5AGL2]
10h00 - 11h00	FRANCAIS LE CALLET J. 209
11h00 - 12h00	
12h00 - 13h00	
13h00 - 14h00	ESPAGNOL LV1 BRISARD B. [5ESP1]
14h00 - 15h00	HIST.GEO.EN.MOR.CIV. BARLIER C. 113
15h00 - 16h00	PHYSIQUE-CHIMIE VANGVICHITH M. [5ST Gr. 1] 206

Travail à faire

Aucun travail à faire n'a été saisi pour cette semaine

[Tout voir](#)

Dernières ressources...

[Tout voir](#)

- PHYSIQUE-CHIMIE**
A19_énoncé(5e).pdf déposé le 26/06
- PHYSIQUE-CHIMIE**
A19_énoncé(5e).docx déposé le 26/06
- MATHEMATIQUES**
5e-Exercices.pdf déposé le 23/06
- PHYSIQUE-CHIMIE**
exercices_eau_CO2_pH_son.pdf déposé le 19/06
- PHYSIQUE-CHIMIE**
A19_énoncé(5e).pdf déposé le 19/06

Absences, punitions ...

Aucun nouvel évènement

[Tout voir](#)

Dernières notes

Aucune nouvelle note

[Tout voir](#)

Contenu des cours

The screenshot shows a web interface for a school management system. At the top, there is a navigation bar with icons for home, 'Mes données', 'Cahier de textes', 'Notes', 'Compétences', 'Résultats', 'Vie scolaire', and 'Communication'. The 'Cahier de textes' tab is active. Below this, there are sub-tabs for 'Contenu des cours', 'Travail à faire', and 'Ressources pédagogiques'. The 'Contenu des cours' tab is selected, and the view is set to 'Vue chronologique' (chronological view) starting from '08/06/2020'. A sidebar on the left lists various subjects: ANGLAIS LV2, ESPAGNOL LV1, FRANCAIS, HIST.GEO.EN.MOR.CIV., LATIN, MATHEMATIQUES, PHYSIQUE-CHIMIE, and SCIENCES VIE & TERRE. The main content area displays a calendar view with two dates highlighted: 'ven. 26 juin' and 'mar. 23 juin'. For 'ven. 26 juin', the course 'PHYSIQUE-CHIMIE' by Mme VANGVICHITH M. is shown, with a time slot from 15h00 to 16h30. The course content includes 'Travail sur la lumière', a list of tasks, and two video links. For 'mar. 23 juin', the course 'ESPAGNOL LV1' by Mme BRISARD B. is shown, with a time slot from 10h00 to 11h00. The course content includes a 'Tâche de communication', an 'Activité de communication langagière', and 'Compétences linguistiques' with a list of verbs and expressions.

Mes données Cahier de textes Notes Compétences Résultats Vie scolaire Communication

Contenu des cours Travail à faire Ressources pédagogiques

Contenu des cours Vue chronologique Vue hebdomadaire depuis 08/06/2020

Tout afficher

ANGLAIS LV2

ESPAGNOL LV1

FRANCAIS

HIST.GEO.EN.MOR.CIV.

LATIN

MATHEMATIQUES

PHYSIQUE-CHIMIE

SCIENCES VIE & TERRE

ven. 26 juin

PHYSIQUE-CHIMIE De 15h00 à 16h30
Mme VANGVICHITH M.

Travail sur la lumière
- travail et correction de l'A19 sur la lumière et les sabres lasers
Lien de la vidéo 1 "Top 10 des moments cultes Star Wars" : <https://www.youtube.com/watch?v=3-01NC7djGY>
Lien de la vidéo 2 "sabre laser On n'est pas que des cobayes" : <https://www.youtube.com/watch?v=ltOpceg8s3s>

Documents
[A19_énoncé\(5e\).docx](#), [A19_énoncé\(5e\).pdf](#)

mar. 23 juin

ESPAGNOL LV1 De 10h00 à 11h00
Mme BRISARD B.

Tâche de communication : Comprendre une proposition de sortie
Activité de communication langagière : Compréhension orale A1/A1+ → Comprendre les points essentiels d'une conversation
Compétences linguistiques

- Les verbes irréguliers au subjonctif : hacer, salir, ir
 - L'expression de la volonté : querer que + subjonctif
 - Le lexique des loisirs – La prononciation de «c» et «z»

Travail à faire

Mes données Cahier de textes Notes Compétences Résultats Vie scolaire Communication

Contenu des cours Travail à faire Ressources pédagogiques

Travail à faire Vue chronologique Vue hebdomadaire depuis 08/06/2020 Fait A faire

<input checked="" type="checkbox"/> Tout afficher	
ANGLAIS LV2 4	
EDUCATION MUSICALE 1	
ESPAGNOL LV1 8	
FRANCAIS 4	
LATIN 2	
MATHEMATIQUES 3	
PHYSIQUE-CHIMIE 2	
SCIENCES VIE & TERRE 1	


lun. 29 juin

MATHEMATIQUES Non fait Fait

Donné le 23/06 [6 jours]

Plan de travail pour la semaine 1 de reprise en classe entière.
Solutions disponibles en fin de semaine

Documents

 5e-Exercices.pdf

jeu. 25 juin


MATHEMATIQUES Non fait Fait

Donné le 15/06 [10 jours]

Quizzes à réaliser sur e-Lyco

[Voir le contenu concerné](#)

Documents

 <https://is.gd/xqvyet>

SCIENCES VIE & TERRE Non fait Fait

Donné le 18/06 [7 jours]

Voir travail semaine du 08 au 12 juin 2020

[Voir le contenu concerné](#)

Contenu des cours avec lien vers les espaces de travail

The screenshot displays a web interface for a school management system. At the top, there is a navigation bar with tabs: 'Mes données', 'Cahier de textes', 'Notes', 'Compétences', 'Résultats', 'Vie scolaire', and 'Communication'. Below this, a secondary navigation bar includes 'Contenu des cours', 'Travail à faire', and 'Ressources pédagogiques'. The main content area is titled 'Contenu des cours' and features a 'Vue chronologique' (chronological view) selected, with a date filter set to '08/06/2020'. A sidebar on the left lists various subjects: ANGLAIS LV2, ESPAGNOL LV1, FRANCAIS, HIST.GEO.EN.MOR.CIV., LATIN, MATHEMATIQUES (highlighted in blue), PHYSIQUE-CHIMIE, and SCIENCES VIE & TERRE. The main content area shows a calendar view with two dates: 'lun. 15 juin' and 'lun. 08 juin'. For 'lun. 15 juin', there is a card for 'MATHEMATIQUES' by 'M. PIOU F.' from 14h00 to 15h00. The card contains the text: 'Plan de travail pour la semaine 12.', 'Lien e-Lycy vers l'espace de travail pour les mathématiques : [Espace de travail 5e - M PIOU](#) Attention ! Seuls les comptes élèves ont accès à l'espace ! En cas de perte du compte e-Lycy contacter Mme Roulleau : claudia-ch.roulleau@ac-nantes.fr', 'Le manuel de mathématiques en ligne : [Le livre en ligne](#)', and 'Ne pas hésiter à me contacter par messagerie pour tout problème.'. Below the text is a 'Documents' section with a PDF file '5e-MPIOU-Semaine 11.pdf' and a button 'Voir le travail à faire'. A red arrow points from the top right towards the link 'Espace de travail 5e - M PIOU'. A similar card is visible for 'lun. 08 juin'.

Mes données Cahier de textes Notes Compétences Résultats Vie scolaire Communication

Contenu des cours Travail à faire Ressources pédagogiques

Contenu des cours Vue chronologique Vue hebdomadaire depuis 08/06/2020

Tout afficher

ANGLAIS LV2

ESPAGNOL LV1

FRANCAIS

HIST.GEO.EN.MOR.CIV.

LATIN

MATHEMATIQUES

PHYSIQUE-CHIMIE

SCIENCES VIE & TERRE

lun. 15 juin

MATHEMATIQUES De 14h00 à 15h00
M. PIOU F.

Plan de travail pour la semaine 12.

Lien e-Lycy vers l'espace de travail pour les mathématiques : [Espace de travail 5e - M PIOU](#)
Attention ! Seuls les comptes élèves ont accès à l'espace !
En cas de perte du compte e-Lycy contacter Mme Roulleau : claudia-ch.roulleau@ac-nantes.fr

Le manuel de mathématiques en ligne : [Le livre en ligne](#)

Ne pas hésiter à me contacter par messagerie pour tout problème.

Documents

5e-MPIOU-Semaine 11.pdf

Voir le travail à faire

lun. 08 juin

MATHEMATIQUES De 14h00 à 15h00
M. PIOU F.

Nouveau plan de travail pour la semaine 11 (et 12).

Lien e-Lycy vers l'espace de travail pour les mathématiques : [Espace de travail 5e - M PIOU](#)
Attention ! Seuls les comptes élèves ont accès à l'espace !
En cas de perte du compte e-Lycy contacter Mme Roulleau : claudia-ch.roulleau@ac-nantes.fr

Le manuel de mathématiques en ligne : [Le livre en ligne](#)

Accès à la messagerie

The screenshot displays a webmail interface. At the top, a navigation bar includes links for 'Accueil', 'Espaces de travail', 'Communautés', 'Calendrier', 'Bibliothèque', 'Media Centre', 'Services Externes', and 'Téléservices'. On the right side of this bar are notification icons for a bell (2), an envelope (2), and a speech bubble.

On the left, a sidebar titled 'Messages' contains the following items: 'Contacts', 'Paramètres de message', 'Messages internes' (with a sub-item 'Boîte de réception (2)'), 'Favoris', 'Brouillons (2)', 'Messages envoyés', and 'Messages supprimés'.

The main area is titled 'Boîte de réception'. It features a toolbar with '+ Nouveau message', '✗ Supprimer', 'Actions supplémentaires...', 'Actions suppléme...', 'Filtre', and 'Tout montrer'. Below this is a table of messages:

<input type="checkbox"/>	De	Message	Reçu
<input type="checkbox"/>	★ MARIANNE COTTE-MARTINEZ	important - Si vous devez rendre un livre, déposez-le demain matin sur la table d'accueil des surveillant...	21/06/20
<input type="checkbox"/>	★ MARIANNE COTTE-MARTINEZ	messages aux élèves - Ce message concerne uniquement les élèves qui doivent rendre des livres au CDI. ...	16/06/20
<input type="checkbox"/>	★ ANNE-CATHERINE MIALOT	Objet: Evaluation fin d'année - thanks a lot Céleste! The paper is good! There are some little notes on the paper	16/06/20

Accès à ce site

- N'importe où à condition d'avoir un accès internet
- Aide en mode non-connecté :

The screenshot shows the homepage of the Collège Chevreul website. At the top, there is a header with the school's name 'COLLÈGE CHEVREUL' and 'COLLÈGE - ANGERS', a search bar, and the 'anjou' logo. Below the header is a navigation bar with 'Accueil', 'Menu', 'Connexion', and 'e-lyco'. The main content area features a large banner image of the school courtyard with the text 'Collège CHEVREUL'. Below the banner, there are several colorful buttons for navigation: 'Vie Scolaire' (green), 'Centre de Documentation et d'Information (CDI)' (blue), 'Section Sportive Scolaire Basket (SSSB)' (cyan), 'Les dispositifs d'Inclusion' (yellow), 'Création compte elyco' (red), 'Scolarité' (white with purple text), 'Sorties et' (white with blue text), 'AGENDA' (blue), and 'Mot d'accueil du chef d'établissement' (white with blue text). A large red arrow points from the bottom left towards the 'Aide ELYCO et PRONOTE' button, which is highlighted in pink.